



學生學習歷程系統 管理者操作手冊

臺北科技大學 Taipei Tech

2018 年 02 月 27 日



目錄

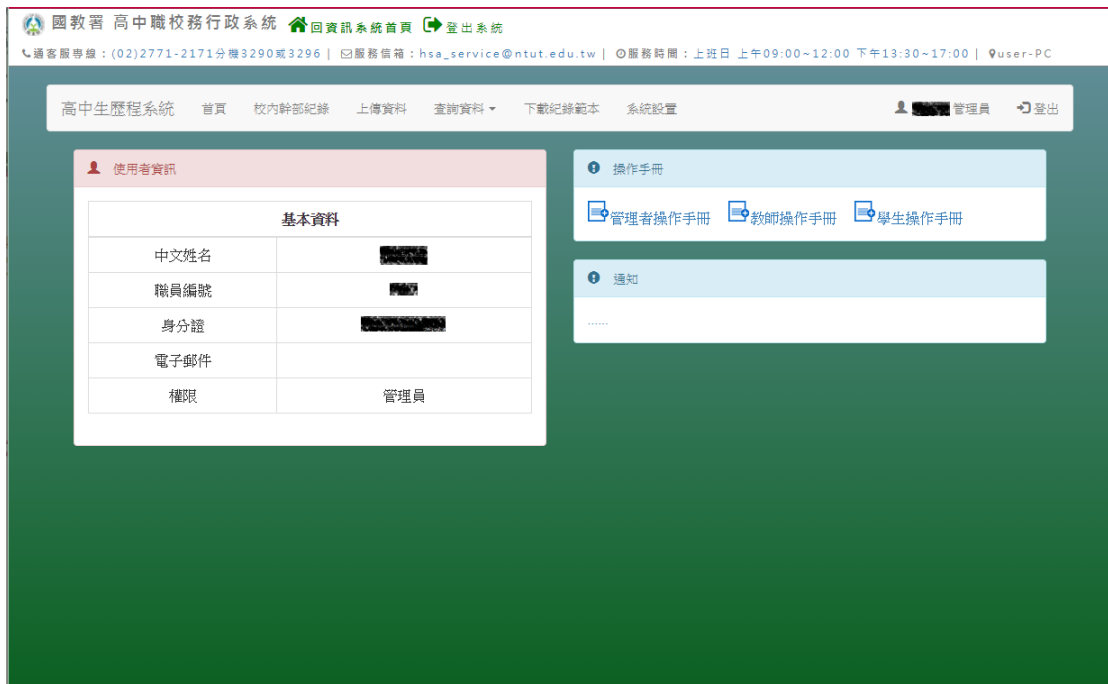
一、	首頁.....	3
二、	查詢資料.....	4
	查詢校務資料.....	4
	查詢學生報表.....	6
三、	下載紀錄範本	8
四、	上傳資料.....	8
五、	系統設置.....	9

一、 首頁

點選【學生學習歷程系統(管理者)】進入系統。



首頁畫面顯示使用者資訊、操作手冊。



國教署 高中職校務行政系統 [回資訊系統首頁](#) [登出系統](#)
通客服務專線：(02)2771-2171分機3290或3296 | 服務信箱：hsa_service@ntut.edu.tw | 服務時間：上班日 上午09:00~12:00 下午13:30~17:00 | User-PC

高中生歷程系統 首頁 校內幹部紀錄 上傳資料 查詢資料 下載紀錄範本 系統設置 管理員 [登出](#)

使用者資訊

基本資料	
中文姓名	
職員編號	
身分證	
電子郵件	
權限	管理員

操作手冊

- [管理者操作手冊](#)
- [教師操作手冊](#)
- [學生操作手冊](#)

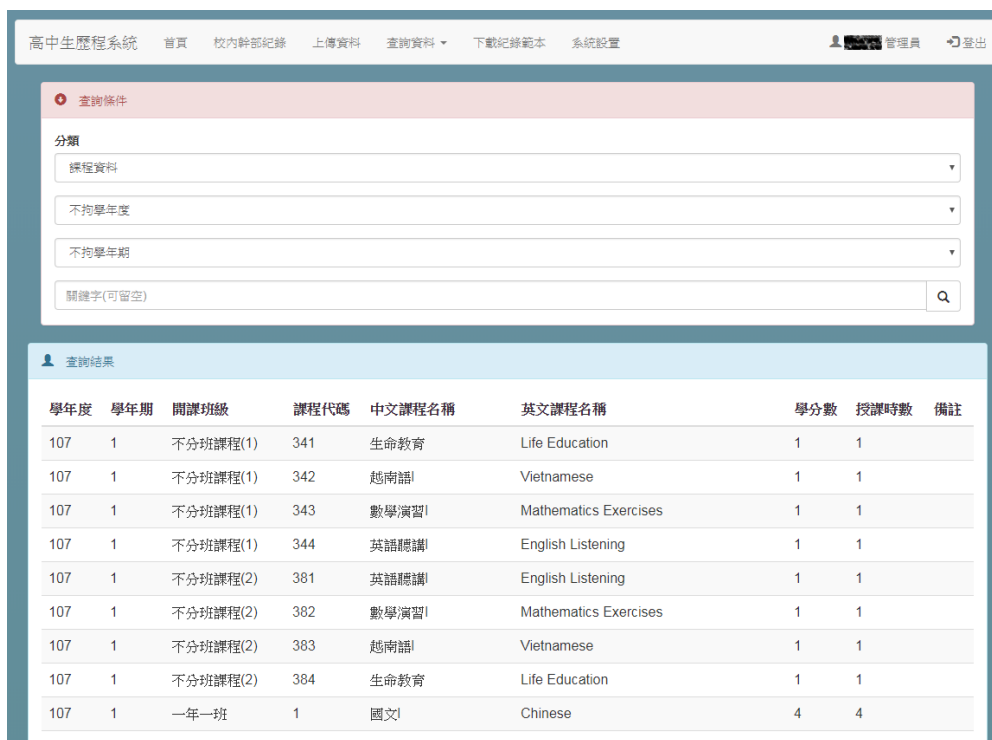
通知

.....

二、查詢資料

➤ 查詢校務資料

點選【查詢資料】→【查詢校務資料】進入畫面。





管理者可依分類、學年度、學期等查詢各類校務資料。

查詢條件

分類

課程資料

不拘學年度

不拘學年期

關鍵字(可留空)

課程資料
學生選課資料
教師授課資料
教職員資料
學生註冊資料

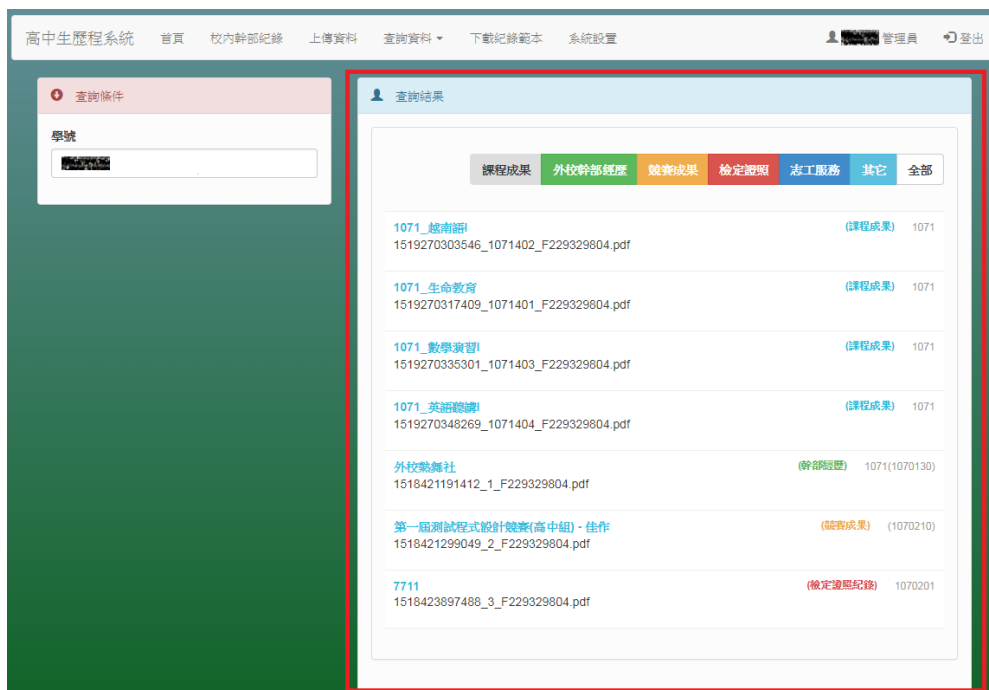


➤ 查詢學生報表

點選【查詢資料】→【查詢學生報表】進入畫面。



輸入欲查詢之學號，按下 ENTER 鍵即可查詢該生所上傳之歷程。





可以依照類別選擇檢視各類歷程。

點選項目可檢視學生歷程檔案之內容。

查詢結果

課程成果 外校幹部經歷 競賽成果 檢定證照 志工服務 其它 全部

1071_越南語 1519270303546_1071402_F229329804.pdf	(課程成果)	1071
1071_生命教育 1519270317409_1071401_F229329804.pdf	(課程成果)	1071
1071_數學演習I 1519270335301_1071403_F229329804.pdf	(課程成果)	1071
1071_英語聽講 1519270348269_1071404_F229329804.pdf	(課程成果)	1071
外校熱舞社 1518421191412_1_F229329804.pdf	(幹部經歷)	1071(1070130)
第一屆測試程式設計競賽(高中組) - 佳作 1518421299049_2_F229329804.pdf	(競賽成果)	(1070210)
7711 1518423897488_3_F229329804.pdf	(檢定證照紀錄)	1070201

三、 下載紀錄範本

點選【下載紀錄範本】進入畫面。



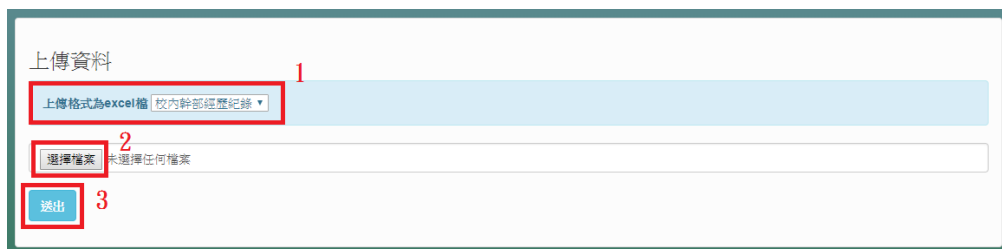
點選欲下載之範本資料即可。

四、 上傳資料

點選【上傳資料】進入畫面。



選擇欲上傳之檔案類別，點選【選擇檔案】選擇上傳的 excel 檔，按下【送出】按鈕即可。





五、系統設置

點選【系統設置】進入畫面。

國教署 高中職校務行政系統 [回資訊系統首頁](#) [登出系統](#)
通客服務專線：(02)2771-2171分機3290或3296 | 服務信箱：hsa_service@ntut.edu.tw | 服務時間：上班日 上午09:00~12:00 下午13:30~17:00 | User-PC

高中生歷程系統 首頁 校內幹部紀錄 上傳資料 下載紀錄範本 查詢資料 **系統設置** 管理員 登出

系統設置

開放學生上傳時間
2018-01-01 00:00:00.0

截止學生上傳時間
2018-04-30 23:59:59.0

開放老師驗證時間
2018-01-01 00:00:00.0

截止老師驗證時間
2018-04-30 23:59:59.0

老師修改權限(至驗證起(天)內可修改)
60

[送出](#)

將各欄位輸入後，按下【送出】按鈕即可。

註：各欄位時間之格式必須為【yyyy-mm-dd hh:mm:ss】。